



# POINT INC.

第55期 中間事業報告書  
2004.3.1～2004.8.31

## 株主の皆様へ

株主の皆様におかれましては、  
 ますますご清栄のこととお喜び申し上げます。  
 ここに第55期中間事業報告書をお届けするにあたり、  
 ひとつご挨拶申し上げます。



株式会社 ポイント  
 代表取締役社長 黒田 博

**中期(3ヵ年)経営計画2年目の当期、  
 1年前倒して計画を達成する勢いで  
 中間期を終わりました。**

2003年2月、当社はSPA(製造小売り)専門チェーンへの脱皮完了を宣言し、2004年2月期を初年度とする中期経営計画を発表いたしました。

数字的には、当時、約200億円でありましたわが社の売上高を毎年50億円程度、13.6%でありました経常利益率を毎年0.5%程度向上させ、最終年度には売上高360億円、経常利益高55億円を達成するというものでございました。

当中間期は、単体で売上高171億88百万円(前中間期比35.7%増)、経常利益高32億98百万円(前中間期比81.2%増)、経常利益率19.1%(前中間期14.4%)と大幅に向上させました。

その結果、当期業績予想を売上高347億30百万円、経常利益高は中期計画を上回る59億80百万円と発表させていただきました。

これもひとえに株主様やお客様、お取引先の皆様のご協力、ご支援の賜物と心よりの感謝を申し上げます。

**基幹ブランドをはじめ第2、第3の  
 ブランドが健やかに育っています。**

一方、中期計画は、多ブランドの発展によるリスク分散型の安定成長を目指したものでございました。

当社の主力ブランドでありますローリー

ズファームの安定成長と規模拡大を目指し、6店舗の増床・改装と9店舗の新規オープンを行い、中間期末87店舗、売上高88億13百万円(前中間期比25.2%増)、売上構成比51.3%(前中間期55.6%)といたしました。

第2の主力ブランド、グローバルワークを12店舗新規オープンし、中間期末61店舗、売上高46億34百万円(同55.1%増)、売上構成比27.0%(同23.6%)といたしました。

また、ジーナシスの商品政策とVMDを見直し、1店舗新規オープンし、中間期末20店舗、売上高10億83百万円(同111.2%増)、売上構成比6.3%(同4.0%)とし、第3の主力ブランドとしての成長軌道に乗せました。

以上により、ブランド別売上構成比を平準化し、企業の安定成長に向けて実り多い中間期とすることができました。

**営業支援システムが順調に稼働し始め、既存店が成長しています。**

ブランドロイヤリティ確立のために広告・プレス業務を強化し、商品の雑誌掲載点数、お客様のホームページへのアクセス数が増加しております。

また情報・物流環境を強化し、店頭への商品補給体制も土曜日曜を追加し、毎日出荷体制に強化するとともに、既存売れ筋商品の自動補給を週2日から3日に増やし、機会ロスを軽減させました。

以上の結果、既存店におきまして、客数を前期比13.7%、売上高を同7.6%増加させることができました。

**今後もいっそうのご支援をお願い申し上げます。**

東京証券取引所第1部上場後、わが社の最初のハードルを無事越える見通しが立ちましたことは大変な喜びであり、温かく見守っていただきましたお客様、お取引先様、株主様への感謝の念が絶えません。今後さらに高いハードルを課し、個性的な価格帯、ブランド、業態による日本を代表するSPA企業として積極的に出店を進め、豊かな暮らしの実現に貢献し、発展に努める所存でございます。

皆様におかれましては、今後ともいっそうのご支援ご鞭撻をお願い申し上げます。

## 連結決算の主なポイント

### 売上高

**17,396 百万円**

前中間期比：36.7%増  
新規出店店舗の売上が順調なことに加え、既存店も猛暑により好調(前中間期比7.6%増)に推移した結果、売上高は前中間期比36.7%の増収となりました。

### 経常利益

**3,328 百万円**

前中間期比：82.3%増  
店舗増加に伴うスケールメリットにより、売上総利益率が向上(前中間期比3.4%増)したことで、経常利益は前中間期比82.3%増となり売上高の伸びを大きく上回りました。

### 中間純利益

**1,811 百万円**

前中間期比：97.3%増  
経常利益の伸びに加え、退店に伴う解約損失(特別損失)の減少(25百万円)により、前中間期比で97.3%の大幅な伸びを記録いたしました。

### 総資産

**19,676 百万円**

前期末比：10.7%増  
好調な売上により現預金が11億57百万円、また新規出店により保証金が5億円増えた結果、総資産は前期末より18億99百万円増加しております。

### 純資産

**11,608 百万円**

前期末比：15.7%増  
5月の株主総会の議決により、利益処分として18億円を別途積立金に振替えた結果、純資産は前期末より15億73百万円増加しております。



ローリーズファーム 天王寺店

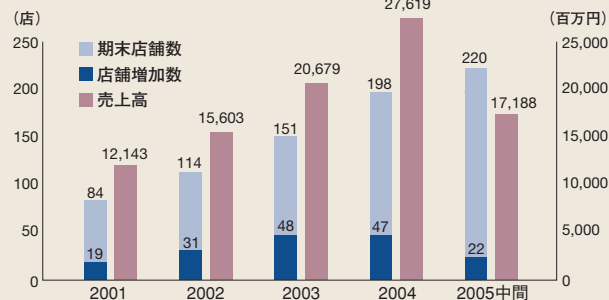
### 積極的な新規出店の継続と店舗改装～次なるブランド育成と既存店の活性化

当中間期におきましても、27店舗の新規出店を積極的に行いました。主な内訳としましては、第2の主力ブランドであるグローバルワークが12店舗、続いて主力のローリーズファームが9店舗となっております。各店舗とも営業成績は、順調に推移しています。

また既存店の活性化としてローリーズファームを中心に8店舗の改装を行いました。上の店舗写真は改装後のローリーズファーム天王寺店です。

下期も25店舗の出店および26店舗の改装を予定しており、次なるブランドの育成と既存ブランドの活性化に努めてまいります。

■国内店舗数の推移と売上高



## 主な新規出店店舗



### グローバルワーク GLOBAL WORK ダイヤモンドシティ・ルクル店

福岡の中心部、天神からほど近い立地に完成した約200の専門店をもつ西日本最大級のショッピングセンター（SC）、ダイヤモンドシティ・ルクル。グローバルワークでは福岡県下6番目の店舗となります。新しいカテゴリーのSCでカップルからファミリーまで幅広いお客様へグローバルワークらしさを提案します。



### ヘザー 池袋店

JR、東武線、地下鉄が乗り入れる東京北の中心部、池袋駅に隣接したファッションビルに出店しています。新しいヘザーの出発点として今の気分を体感できるようショップイメージをリニューアルし、ブランドイメージの再構築を目指しています。



### ローリーズファーム 津田沼店

JR駅周辺に5つの商業施設があり、熾烈な競争を繰り広げるパルコ津田沼店に出店しています。幅広いお客様がご来店されることもあり、ファッションビルとしては大型の40坪超のゆとりある広さと駅前というロケーションで快適なショッピング環境を提供します。



### ハレ 新宿丸井店

首都圏インショップの第1号店として、丸井新宿店の名だたるメンズブランドと肩を並べて出店しています。路面店で培ってきたブランドイメージを商業施設の中の1ショップという環境のもと、日々訪れる多くのお客様に提案します。

## エリア別各ブランド店舗数

2004年8月31日現在

(単位：店)

	北海道・東北	関東	中部	近畿	中国	九州	計
レイジブルー	3	4	1	3	1	2	14
グローバルワーク	10	21	11	7	2	10	61
ローリーズファーム	10	33	13	13	7	11	87
ハレ	1	4	1	2	0	0	8
ヘザー	2	7	2	2	1	4	18
ジーナシス	3	8	2	4	1	2	20
アグレア	2	1	1	0	0	0	4
ナインブックス	1	2	3	1	0	1	8
計	32	80	34	32	12	30	220

## 東京本部を移転します

11月22日、東京本部を移転することになりました。

慣れ親しんだ両国を離れ、東京駅に近い八重洲に引越します。新事務所はスペースも広くなり、全部署がワンフロアに入ることから、これまで以上に業務がスムーズに展開できるものと思います。

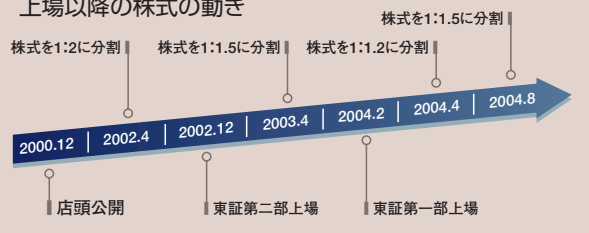
また屋上には当社の「POINT INC.」をデザインしたサインを設置する予定ですので、新幹線の車窓等からぜひご覧ください。

新住所：〒104-0028 東京都中央区八重洲二丁目7番2号  
八重洲三井ビルディング 10階

## 株式分割を実施

前期末の株主様を対象にした1:1.2の株式分割に続き、更なる流動性の向上を目的に、6月末の株主様を対象に1:1.5の株式分割を実施しました。その結果、発行済株式の総数は8,532千株増加し、25,649千株(8月末現在)となりました。

### 上場以降の株式の動き



## 個人投資家説明会の開催

個人投資家(株主)の皆様へ、よりいっそう、当社のことを知っていただきたく、定期的に説明会を実施しています。当社ホームページ等を通じてのご案内させていただきますが、現在決まっているものは次の通りです。(参加申込み等の詳細は、主催会社にお問い合わせください。)

- 日時:12月18日(土) 14:10~
- 場所:JR東京駅日本橋口 丸の内トラストタワーN館11階  
「大和コンファレンスホール」
- 主催:大和インベスター・リレーションズ株式会社  
説明会におきましては、できるかぎり当社商品を実際にご覧いただけるように心掛けております。

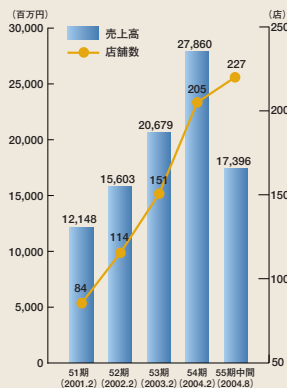
# 主要経営指標の推移

## 5年間の業績推移(連結)

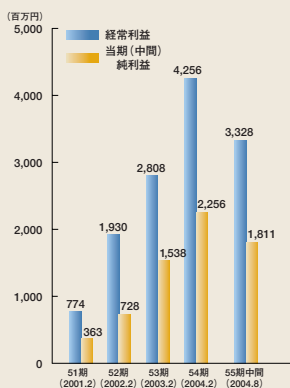
		51期 (2001年2月)	52期 (2002年2月)	53期 (2003年2月)	54期 (2004年2月)	55期(中間) (2004年8月)
売上高	(百万円)	12,148	15,603	20,679	27,860	17,396
経常利益	(百万円)	774	1,930	2,808	4,256	3,328
当期(中間)純利益	(百万円)	363	728	1,538	2,256	1,811
総資産	(百万円)	6,330	7,821	12,260	17,777	19,676
株主資本	(百万円)	1,848	2,545	5,864	10,034	11,608
店舗数	(店)	84	114	151	205	227
1株当たり当期(中間)純利益	(円)	110.77	195.72	194.62	163.55	70.92
1株当たり株主資本(BPS)	(円)	503.99	683.03	687.54	703.23	452.78
総資産当期純利益率(ROA)	(%)	6.1	10.3	15.3	15.0	—
株主資本利益率(ROE)	(%)	23.9	33.2	36.6	28.4	—

※2004年4月に1:1.2、2004年8月に1:1.5の株式分割を実施しております。

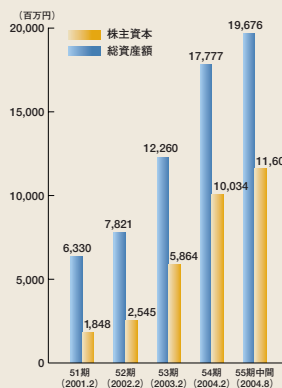
### ■ 売上高・店舗数



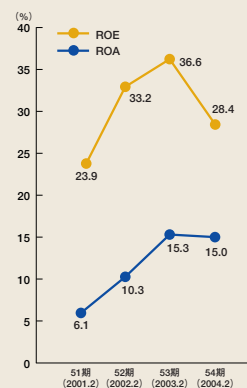
### ■ 経常利益・当期(中間)純利益



### ■ 株主資本・総資産



### ■ ROE・ROA



## 連結財務諸表

## ■ 中間連結貸借対照表(要旨)

(単位:千円)

科目	期別	当中間期	前中間期	前 期	科目	期別	当中間期	前中間期	前 期
		2004年 8月31日現在	2003年 8月31日現在	2004年 2月29日現在			2004年 8月31日現在	2003年 8月31日現在	2004年 2月29日現在
(資産の部)					(負債の部)				
<b>I 流動資産</b>					<b>I 流動負債</b>				
1. 現金及び預金		9,233,619	4,347,374	8,076,017	1. 支払手形及び買掛金		—	3,030,761	3,546,016
2. 売掛金		1,676,346	1,341,668	1,355,441	2. 買掛金		3,750,091	—	—
3. 有価証券		—	500,000	499,972	3. 短期借入金		186,806	634,427	289,112
4. たな卸資産		1,455,254	1,335,271	1,227,239	4. 未払金		1,416,352	1,054,087	1,255,449
5. その他		712,961	474,134	511,002	5. 未払法人税等		1,440,909	816,731	1,263,139
6. 貸倒引当金		△26,000	△24,318	△29,000	6. 賞与引当金		368,800	269,900	334,400
<b>流動資産合計</b>		<b>13,052,181</b>	<b>7,974,130</b>	<b>11,640,673</b>	7. その他		18,205	65,970	79,011
<b>II 固定資産</b>					<b>流動負債合計</b>				
1. 有形固定資産		1,219,660	1,292,949	1,270,530	<b>7,181,163</b>	<b>5,871,877</b>	<b>6,767,128</b>		
2. 無形固定資産		82,363	55,928	77,463	<b>II 固定負債</b>				
3. 投資その他の資産					1. 社債		500,000	500,000	500,000
保証金敷金		4,701,252	3,694,226	4,200,524	2. 長期借入金		236,556	450,880	315,578
その他		747,378	630,968	635,638	3. 役員退職慰労引当金		151,107	160,583	160,583
貸倒引当金		△126,000	△39,700	△47,000	<b>固定負債合計</b>		<b>887,663</b>	<b>1,111,463</b>	<b>976,161</b>
投資その他の資産合計		5,322,630	4,285,494	4,789,163	<b>負債合計</b>		<b>8,068,826</b>	<b>6,983,340</b>	<b>7,743,289</b>
<b>固定資産合計</b>		<b>6,624,654</b>	<b>5,634,372</b>	<b>6,137,158</b>	<b>(資本の部)</b>				
<b>資産合計</b>					<b>I 資本金</b>		<b>2,505,415</b>	<b>1,406,955</b>	<b>2,446,940</b>
		<b>19,676,835</b>	<b>13,608,503</b>	<b>17,777,832</b>	<b>II 資本剰余金</b>		<b>2,363,229</b>	<b>1,265,769</b>	<b>2,304,754</b>
					<b>III 利益剰余金</b>		<b>6,745,448</b>	<b>3,945,396</b>	<b>5,283,982</b>
					<b>IV その他有価証券評価差額金</b>		<b>11,840</b>	<b>10,981</b>	<b>6,201</b>
					<b>V 為替換算調整勘定</b>		<b>△1,563</b>	<b>△559</b>	<b>△2,446</b>
					<b>VI 自己株式</b>		<b>△16,361</b>	<b>△3,380</b>	<b>△4,889</b>
					<b>資本合計</b>		<b>11,608,009</b>	<b>6,625,163</b>	<b>10,034,542</b>
					<b>負債及び資本合計</b>		<b>19,676,835</b>	<b>13,608,503</b>	<b>17,777,832</b>



### ■ 中間連結損益計算書(要旨)

(単位：千円)

科目	期別	当中間期	前中間期	前期
		2004年3月1日から 2004年8月31日まで	2003年3月1日から 2003年8月31日まで	2003年3月1日から 2004年2月29日まで
I 売上高		17,396,584	12,728,133	27,860,450
II 売上原価		6,846,894	5,451,963	11,817,152
売上総利益		10,549,689	7,276,170	16,043,298
III 販売費及び一般管理費		7,219,139	5,431,117	11,745,275
営業利益		3,330,549	1,845,053	4,298,023
IV 営業外収益		15,028	10,311	22,505
V 営業外費用		16,713	28,859	64,154
経常利益		3,328,865	1,826,504	4,256,373
VI 特別利益		—	—	7,601
VII 特別損失		163,337	178,222	255,531
税金等調整前中間(当期)純利益		3,165,528	1,648,282	4,008,442
法人税、住民税及び事業税		1,443,518	821,676	1,914,780
法人税等調整額		△89,935	△91,704	△163,232
中間(当期)純利益		1,811,944	918,310	2,256,895

### ■ 中間連結剰余金計算書(要旨)

(単位：千円)

科目	期別	当中間期	前中間期	前期
		2004年3月1日から 2004年8月31日まで	2003年3月1日から 2003年8月31日まで	2003年3月1日から 2004年2月29日まで
(資本剰余金の部)				
I 資本剰余金期首残高		2,304,754	1,242,225	1,242,225
II 資本剰余金増加高		58,475	23,544	1,062,529
増資による新株の発行		58,475	23,544	1,062,529
III 資本剰余金中間期末残高		2,363,229	1,265,769	2,304,754
(利益剰余金の部)				
I 利益剰余金期首残高		5,283,982	3,238,826	3,238,826
II 利益剰余金増加高				
中間純利益		1,811,944	918,310	2,256,895
III 利益剰余金減少高		350,478	211,740	211,740
1. 配当金		283,478	153,540	153,540
2. 役員賞与		67,000	58,200	58,200
(うち監査役賞与)		—	(1,200)	(1,200)
IV 利益剰余金中間期末(期末)残高		6,745,448	3,945,396	5,283,982

### ■ 中間連結キャッシュ・フロー計算書(要旨)

(単位：千円)

科目	期別	当中間期	前中間期	前期
		2004年3月1日から 2004年8月31日まで	2003年3月1日から 2003年8月31日まで	2003年3月1日から 2004年2月29日まで
I 営業活動による キャッシュ・フロー		1,799,334	1,028,320	3,772,520
II 投資活動による キャッシュ・フロー		△275,976	△947,549	△1,366,884
III 財務活動による キャッシュ・フロー		△366,580	△42,428	1,534,947
IV 現金及び現金同等物 に係る換算差額		△267	412	282
V 現金及び現金同等物 の増減額		1,156,510	38,755	3,940,865
VI 現金及び現金同等物 の期首残高		7,934,484	3,993,618	3,993,618
VII 現金及び現金同等物 の中間期末(期末)残高		9,090,994	4,032,374	7,934,484

# 会社概要

## 会社概要

2004年8月31日現在

- 会社名 株式会社ポイント
- 本部 東京都墨田区両国3-21-1 グレイスビル両国
- 代表電話 03-5624-6011
- 設立 1953年10月
- 資本金 2,505,415千円
- 代表者 代表取締役社長 黒田 博
- 事業内容 カジュアルウェア専門店チェーン
- 事業所 水戸本店 東京本部  
店舗数 227店舗（台湾子会社の7店舗含む）
- 主要取引銀行 東京三菱銀行 常陽銀行
- 社員数 正社員608名(男202/女406)  
\*この他、子会社への出向者が11名おります。
- 平均年齢 26.7歳

※2004年11月22日より新本部に移転します。

新本部 東京都中央区八重洲二丁目7番2号 八重洲三井ビルディング10階  
代表電話番号 03-3243-6011

## 連結子会社

- 会社名 株式会社ボジック
- 資本金 10百万円
- 当社の議決権比率 100%
- 主な事業内容 当社取扱商品の物流業務

## 役員

2004年8月31日現在

- |                     |        |
|---------------------|--------|
| ■ 代表取締役会長           | 福田 三千男 |
| ■ 代表取締役社長           | 黒田 博   |
| ■ 常務取締役（営業本部長）      | 石井 稔 晃 |
| ■ 常務取締役（管理本部長）      | 遠藤 洋 一 |
| ■ 取締役（開発室担当）        | 勝山 章 廣 |
| ■ 取締役（情報システム室担当）    | 時松 克 治 |
| ■ 取締役（内部監査室長）       | 日野 力   |
| ■ 取締役（グローバルワーク担当部長） | 櫻井 健 一 |
| ■ 監査役（常勤）           | 新名 宏 志 |
| ■ 監査役               | 横山 哲 郎 |
| ■ 監査役               | 前川 渡   |
| ■ 監査役               | 髙橋 惇   |

## 株式の状況

## 株式の状況

2004年8月31日現在

会社が発行する株式の総数 ..... 50,000,000株  
 発行済株式総数 ..... 25,649,920株  
 株主数 ..... 3,007名

## 大株主(上位8名)

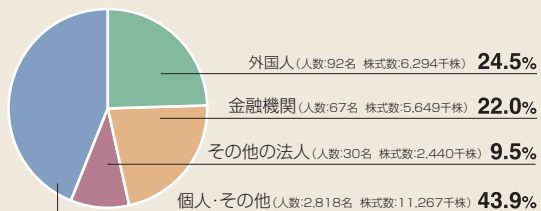
株主名	持株数(千株)	議決権比率(%)
福田三千男	6,382	25.0
日本マスタートラスト 信託銀行株式会社(信託口)	2,420	9.5
株式会社テツカンパニー	2,274	8.9
日本トラスティ・サービス 信託銀行株式会社(信託口)	1,539	6.0
ゴールドマンサックス インターナショナル	994	3.9
モルガンスタンレーアンド カンパニーインク	690	2.7
ポイント従業員持株会	672	2.6
インベスターズバンク	473	1.9

## 株式分割の推移

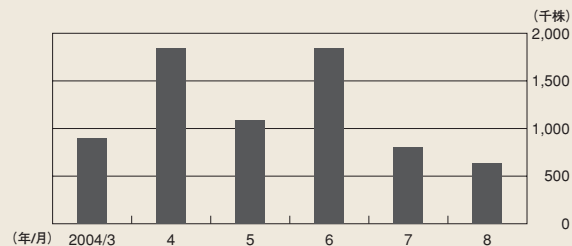
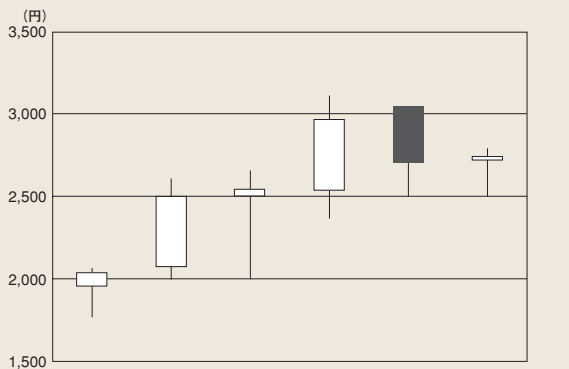
年月は割当日ベース

2002年4月 ..... 1:2  
 2003年4月 ..... 1:1.5  
 2004年4月 ..... 1:1.2  
 2004年8月 ..... 1:1.5

## 所有者別株式数分布状況



## 株価・売買高の推移



(注) 株価チャートについては、株式分割による調整を反映させたものとなっています。

## 株主優待制度のご案内

当社株式をご所有の株主の皆様へ、全国の当社店舗でご利用いただけます商品引換券を贈呈させていただきます。

所有株式数	当社商品引換券
100株以上1,000株未満	1,000円
1,000株以上5,000株未満	5,000円
5,000株以上	10,000円

さらに定時株主総会の招集通知に同封します専用ハガキによる応募抽選で、大相撲9月場所裃席券(食事付、4名まで可)を2名の方に贈呈いたします。

## 株主メモ

決算期日	毎年2月末日
株主総会	1. 定時株主総会は、毎年5月に開催いたします。 2. 臨時株主総会は、必要あるときに随時開催いたします。
名義書換代理人	〒100-0005 東京都千代田区丸の内一丁目4番3号 UFJ信託銀行株式会社
同事務取扱所	〒137-8081 東京都江東区東砂七丁目10番11号 UFJ信託銀行株式会社 証券代行部 TEL 0120-232-711
同取次所	UFJ信託銀行株式会社全国各支店 野村證券株式会社本店および全国各支店
公告掲載新聞	日本経済新聞

### お知らせ

#### ○株式に関するお手続き用紙のご請求について

株式に関するお手続き用紙(届出住所・印鑑・姓名等の変更届、配当金振込指図書、単元未満株式買取請求書、名義書換請求書等)のご請求につきましては、上記名義書換代理人にてお電話ならびにインターネットにより24時間受け付けておりますので、ご利用ください。

0120-244-479 (UFJ信託銀行本店証券代行部)

0120-684-479 (UFJ信託銀行大阪支店証券代行部)

インターネットアドレス<http://www.ufjtrustbank.co.jp/>

なお、株券保管振替制度をご利用の株主様は、お取引口座のある証券会社にご照会ください。

## 株式会社 ポイント

〒130-0026 東京都墨田区両国3-21-1 グレイスビル両国

新東京本部住所(2004年11月22日より)

〒104-0028 東京都中央区八重洲二丁目7番2号 八重洲三井ビルディング10階

URL <http://www.point.co.jp>